





	<b>Velocità</b>	<b>Pot.Motore</b>
 <b>Sollevamento</b>	7 a 44 m / min.	9 kW
 <b>Rotazione</b>	0 a 1 r. p. m.	4,0 daN.m
 <b>Distribuzione</b>	0 a 50 m / min.	1,5 kW
 <b>Traslazione</b>	15 m / min.	2x2 kW

 <b>Potenza Totale</b>	26 kVA
 <b>Tensione</b>	400 V $\pm$ 5% (50 Hz)