







	<b>Velocità</b>	<b>Pot. Motore</b>
 <b>Sollevamento</b>	0 a 66 m / min.	11 kW
 <b>Rotazione</b>	0 a 1 r. p. m.	5 daN.m
 <b>Distribuzione</b>	0 a 50 m/min.	1,5 kW
 <b>Traslazione</b>	15m / min.	2x3 kW
 <b>Potenza Totale</b>	26 kVA	
 <b>Tensione</b>	400 V ± 5% (50 Hz)	