





	Velocità	Pot. Motore
 Sollevamento	6,5 a 52 m / min.	10,5 kW
 Rotazione	0 a 1 r. p. m.	2x4,0 daN.m
 Distribuzione	0 a 50 m / min.	1,5 kW
 Traslazione	15 m / min.	2x3 kW

 Potenza Totale	33 kVA
 Tensione	400 V \pm 5% (50 Hz)